

Dados do Contrato


Código: 171413	Nome: SUPERMED SISEJUFE SAUDE
Início de Vigência: 4/1/2021	Situação: Regulamentado
Tipo Contratação: Adesão	Porte: Grande Grupo
Possui Interv.: Sim	Validade Cartão: 202304
Qtde de Interv.: 1	

Co-participação

Co-part em consultas até: 0,00%	VL Exames: 0,00
Co-part em exames até: 0,00%	VL Cir. Eq: 0,00
	VL Cir. Individual: 0,00
	VL Internações: 0,00

Opcionais

Unimed Dental: Nao	SOS Unimed: Sim
SOS Viagem: Nao	Trans. Aerom.: Sim



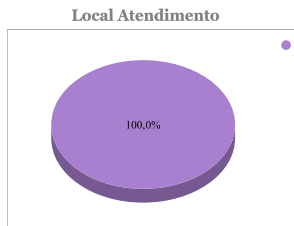
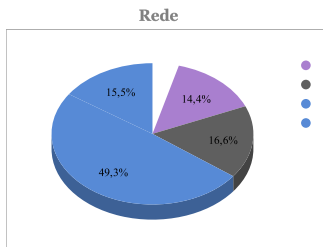
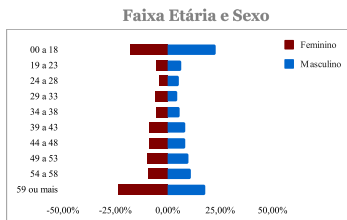


Dados do Contrato



Código:	171413	Início de Vigência:	01/abr./2021
Nome:	SUPERMED SISEJUFE SAUDE	Fim de Vigência:	-
Tipo Contratação:	Adesão	ISM:	70%
Mês de Reajuste:	05		

Distribuição dos Beneficiários



Idade Média: **41** % Mulheres: **54,86%** % Idosos **21,27%**

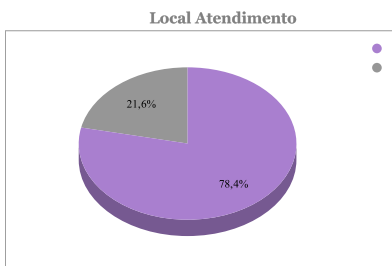
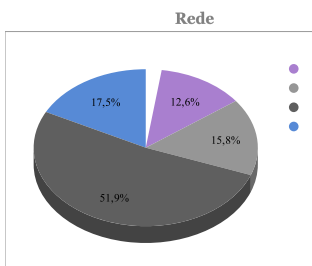
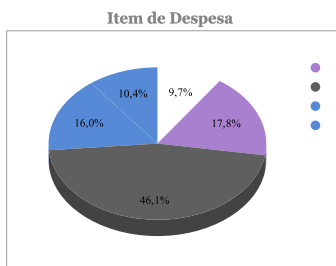
Evolução das Vidas e Sinistralidade

Período	Qt. Benef.	Prêmio	Sub-total Custos	EONA	(Co_Part.)	Total	IS
mar/2021							
abr/2021							
mai/2021	5.609	3.879.411,65	2.537.835,35	0,00		2.537.835,35	65,42%
jun/2021	6.592	4.354.488,82	3.175.372,75	0,00		3.175.372,75	72,92%
jul/2021	7.141	4.539.485,08	4.369.060,61	0,00		4.369.060,61	96,25%
ago/2021	7.127	4.741.142,81	5.808.295,92	0,00		5.808.295,92	122,51%
set/2021	7.159	4.767.102,59	4.991.975,08	72,34		4.991.947,42	104,72%
out/2021	6.595	4.808.061,79	3.951.438,70	8.791,98		3.960.230,68	82,37%
nov/2021	7.154	4.791.756,45	3.729.593,19	13.009,85		3.742.603,04	78,11%
dez/2021	7.144	4.794.997,49	3.914.522,96	32.698,02		3.947.220,98	82,32%
jan/2022	7.169	4.804.311,69	4.011.849,55	127.226,57		4.139.076,12	86,15%
fev/2022	7.171	4.824.711,01	2.586.288,32	1.151.688,57		3.737.976,89	77,48%
Total		46.305.469,18	39.076.132,43	1.333.487,33		40.409.619,76	87,27%

Sinistralidade Acumulada do Período: mai/2021 a fev/2022

Prêmio	Custo					IS	
	Custo Rio	Custo Int.	Reembolso	EONA	Co-part		
46.305.469,18	29.563.198,83	8.159.150,63	1.353.783,17	1.333.487,33	(0,00)	40.409.619,76	87,27%

Distribuição dos Custos Assistenciais



Principais Prestadores

Cod. Prest.	Nome do prestador	Valor
192191380	HOSPITAL UNIMED RIO	2.931.707,41
800090178	UNIMED SAO GONCALO	2.361.214,16
470870005	HOSPITAL COPA D'OR	1.919.200,32
604708709	QUINTA D OR	1.378.776,72
34	PRESTADOR REEMBOLSO	1.353.783,17

Últimos Reajustes Aplicados

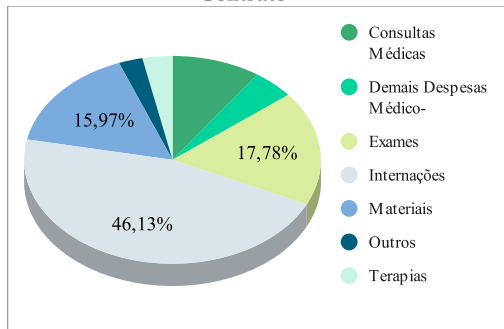
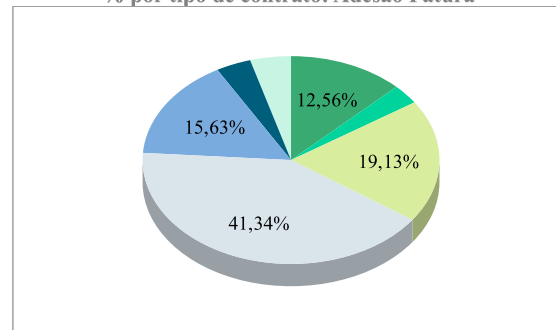
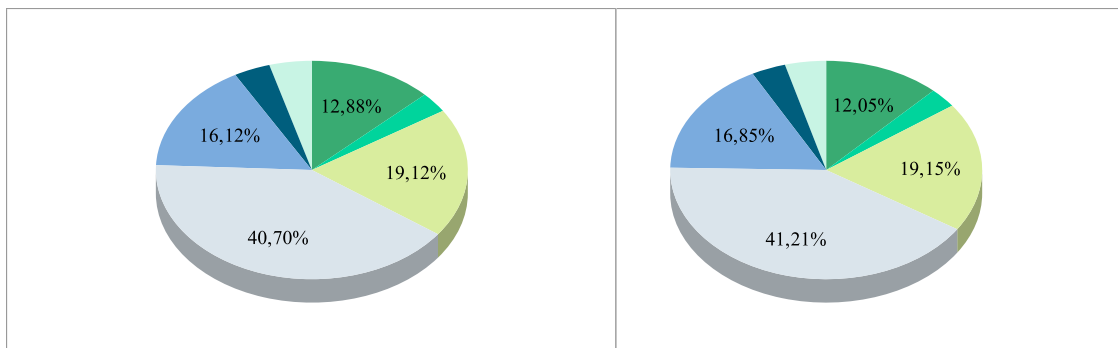
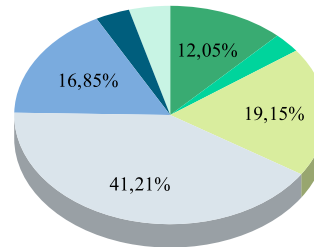
Ano	2019	2020	2021	2022
Reajuste				

Distribuição do Custo Médico por Item de Despesas

Item	Contrato	% por tipo de contrato: Adesao Fatura	% da carteira de: Grandes_Empresas _li	% da Carteira PJ
Consultas Médicas	9,69%	12,56%	12,88%	12,05%
Demais Despesas Médico-Hospitalares	4,55%	3,07%	3,01%	2,92%
Exames	17,78%	19,13%	19,12%	19,15%
Internações	46,13%	41,34%	40,70%	41,21%
Materiais	15,97%	15,63%	16,12%	16,85%
Outros Atendimentos Ambulatoriais e Odontológicos	2,61%	3,82%	3,77%	3,55%
Terapias	3,27%	4,45%	4,40%	4,27%
TOTAL	100,00%	100,00%	100,00%	100,00%

Fonte: SAS

- Período avaliado: mar/2021 a fev/2022

Contrato**% por tipo de contrato: Adesao Fatura****% da carteira de: Grandes_Empresas_Li****% da Carteira PJ****OBSERVAÇÕES:**

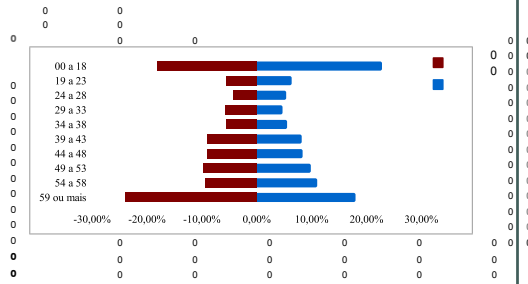
(1) São consideradas as normas da ANS para efeito de classificação dos Itens de Despesas Assistenciais entre consultas, exames, terapias e internações. (Itens de Despesa do SIP)

3/29/2022

171413 - SUPERMED SISEJUFE SAUDE

Distribuição dos Beneficiários

Distribuição Etária por Sexo		
Faixa	Feminino	Masculino
00 a 18	711	737
19 a 23	212	204
24 a 28	170	171
29 a 33	227	150
34 a 38	215	178
39 a 43	352	265
44 a 48	354	273
49 a 53	386	321
54 a 58	366	354
59 ou mais	941	584
Sub-total	3934	3237
%	55%	45%



Distribuição Etária - Repasse		
Faixa	Rio	Intercâmbio
00 a 18	1448	0
19 a 23	416	0
24 a 28	341	0
29 a 33	377	0
34 a 38	393	0
39 a 43	617	0
44 a 48	627	0
49 a 53	707	0
54 a 58	720	0
59 ou mais	1525	0
Sub-total	7171	0
%	100%	0%

Distribuição Etária por Dependência					
Faixa	Titular	Dependente	Agregado	Total	%
00 a 18	0	1448	0	1448	20%
19 a 23	1	415	0	416	6%
24 a 28	15	326	0	341	5%
29 a 33	85	292	0	377	5%
34 a 38	200	193	0	393	5%
39 a 43	373	244	0	617	9%
44 a 48	416	211	0	627	9%
49 a 53	489	218	0	707	10%
54 a 58	510	210	0	720	10%
59 ou mais	1149	376	0	1525	21%
Total	3238	3933	0	7171	
%	45%	55%	0%	100%	

PRE	C.O.	Lcat # 037
0	100	74
0	98	63
0	100	112
0	63	59
0	29	26
0	32	23
0	55	40
0	104	106
0	225	165
0	682	497
0	1488	1165

Distribuição Etária por Rede Assistencial										
Faixa	Personal			Alfa	Beta	Delta	Ômega	Ômega Platinum		
	Quarto Col.	Quarto Priv.						4	8	12
00 a 18	40	37	169	250	695	257	0	0	0	
19 a 23	17	8	71	68	210	42	0	0	0	
24 a 28	13	4	63	49	170	42	0	0	0	
29 a 33	6	4	54	68	187	58	0	0	0	
34 a 38	8	3	46	65	214	57	0	0	0	
39 a 43	20	11	66	100	275	145	0	0	0	
44 a 48	15	13	60	121	307	111	0	0	0	
49 a 53	17	10	88	106	371	115	0	0	0	
54 a 58	19	11	114	98	381	97	0	0	0	
59 ou mais	32	14	301	268	722	188	0	0	0	
Total	187	115	1032	1193	3532	1112	0	0	0	
%	3%	2%	14%	17%	49%	16%	0%	0%	0%	

- Posição de beneficiários referente ao faturamento do mês de fev/2022

3/29/2022

171413 - SUPERMED SISEJUFF SAUDE

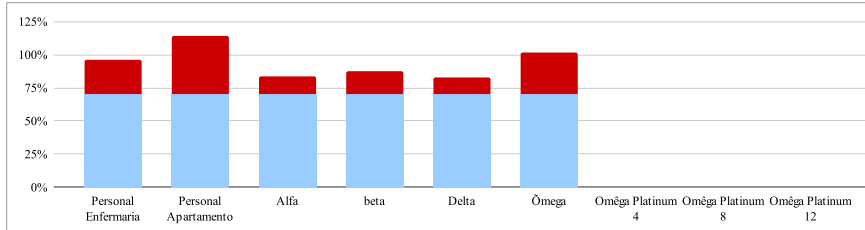
Índice de Sinistralidade (IS)

- Período avaliado para o IS: mar/2021 a fev/2022

IS por Sexo		
Faixa	Fem.	Masc.
00 a 18	63%	105%
19 a 23	65%	75%
24 a 28	111%	34%
29 a 33	74%	50%
34 a 38	115%	49%
39 a 43	92%	51%
44 a 48	121%	67%
49 a 53	105%	71%
54 a 58	128%	95%
59 ou mais	80%	83%
Sub-total	93%	80%

IS por Dependência			
Faixa	Titular	Dependente	Agregado
00 a 18	0%	84%	0%
19 a 23	0%	70%	0%
24 a 28	72%	73%	0%
29 a 33	51%	67%	0%
34 a 38	63%	110%	0%
39 a 43	61%	97%	0%
44 a 48	84%	154%	0%
49 a 53	76%	121%	0%
54 a 58	97%	149%	0%
59 ou mais	79%	88%	0%
Total	80%	98%	0%

IS por Rede Assistencial									
Faixa	Personal		Alfa2 / Sing	Beta / Beta2	Delta / Delta2	Ômega / Ômega Plus	Ômega Platinum		
	Enfermaria	Apartamento					4	8	12
00 a 18	64%	93%	61%	150%	82%	51%	0%	0%	0%
19 a 23	79%	118%	61%	52%	84%	36%	0%	0%	0%
24 a 28	33%	186%	186%	78%	46%	52%	0%	0%	0%
29 a 33	65%	90%	58%	101%	63%	34%	0%	0%	0%
34 a 38	60%	169%	87%	65%	94%	79%	0%	0%	0%
39 a 43	79%	344%	66%	48%	94%	52%	0%	0%	0%
44 a 48	131%	45%	283%	66%	81%	139%	0%	0%	0%
49 a 53	79%	250%	80%	69%	91%	97%	0%	0%	0%
54 a 58	45%	44%	75%	119%	79%	259%	0%	0%	0%
59 ou mais	136%	65%	69%	86%	83%	79%	0%	0%	0%
Total	96%	114%	84%	87%	83%	101%	0%	0%	0%



Valores em vermelho quando ultrapassarem o ISM Contratual

3/29/2022

171413 - SUPERMED SISEJUFE SAUDE

Índice de Sinistralidade (IS)

- Período avaliado para o IS: mar/21 a fev/22

IS por Sexo						
Faixa	Feminino			Masculino		
	Receita	Custo	IS	Receita	Custo	IS
00 a 18	1.619.256,81	1.016.817,46	63%	1.680.294,37	1.765.843,33	105%
19 a 23	600.695,28	391.980,48	65%	593.580,27	446.044,67	75%
24 a 28	625.201,86	693.295,80	111%	622.592,22	213.563,99	34%
29 a 33	848.981,82	624.968,98	74%	584.157,22	290.271,72	50%
34 a 38	896.678,81	1.034.020,20	115%	708.865,55	346.824,23	49%
39 a 43	1.656.542,08	1.530.905,58	92%	1.213.226,44	619.876,52	51%
44 a 48	2.036.361,15	2.473.840,41	121%	1.545.034,32	1.349.800,09	87%
49 a 53	2.556.374,79	2.679.551,42	105%	2.073.049,32	1.464.740,15	71%
54 a 58	3.270.552,67	4.178.106,97	128%	3.115.898,32	2.969.439,18	95%
59 ou mais	12.278.260,56	9.863.259,73	80%	7.779.865,29	6.456.468,84	83%
Sub-total	26.388.905,85	24.486.747,04	92,79%	19.916.563,33	15.922.872,72	79,95%

IS Geral			
Faixa	Total		
	Receita	Custo	IS
00 a 18	3.299.551,18	2.782.660,79	84%
19 a 23	1.194.275,56	838.025,15	70%
24 a 28	1.247.794,08	906.859,79	73%
29 a 33	1.433.139,04	915.240,70	64%
34 a 38	1.605.544,36	1.380.844,43	86%
39 a 43	2.869.768,53	2.150.782,11	75%
44 a 48	3.581.395,48	3.823.640,50	107%
49 a 53	4.629.424,11	4.144.291,58	90%
54 a 58	6.386.450,99	7.147.546,15	112%
59 ou mais	20.058.125,85	16.319.728,57	81%
Sub-total	46.305.469,18	40.409.619,76	87,27%

IS por Rede Assistencial									
Faixa	Personal			Alfa / Alfa2			Beta / Beta2		
	Receita	Custo	IS	Receita	Custo	IS	Receita	Custo	IS
00 a 18	108.886,79	85.162,98	78%	291.414,70	179.214,38	61%	538.188,35	805.157,76	150%
19 a 23	43.098,86	40.202,17	93%	160.212,55	97.978,34	61%	190.140,79	99.302,39	52%
24 a 28	33.701,42	27.768,47	82%	180.435,93	335.814,92	186%	176.061,82	137.907,62	78%
29 a 33	25.288,68	18.915,61	75%	162.355,40	94.931,57	58%	239.655,57	242.067,72	101%
34 a 38	27.047,99	25.072,66	93%	148.027,11	128.773,38	87%	250.220,09	162.891,25	65%
39 a 43	86.795,45	156.553,32	180%	230.537,34	151.423,18	66%	430.345,02	207.406,45	48%
44 a 48	94.484,98	82.906,92	88%	286.794,38	812.236,68	283%	635.007,40	417.003,63	66%
49 a 53	102.517,52	164.510,50	161%	433.510,13	344.718,68	80%	661.678,10	457.017,25	69%
54 a 58	166.735,03	74.329,93	45%	794.018,73	592.598,57	75%	822.975,21	980.083,73	119%
59 ou mais	365.365,02	418.362,87	115%	3.134.957,42	2.147.735,52	69%	3.381.146,14	2.900.234,00	86%
Total	1.053.931,75	1.083.785,42	102,83%	5.822.263,69	4.885.425,22	83,91%	7.325.418,50	6.409.072,00	87,49%

IS por Rede Assistencial									
Faixa	Delta / Delta 2			Ômega / Ômega Plus			Ômega Platinun 4 / B / 12		
	Receita	Custo	IS	Receita	Custo	IS	Receita	Custo	IS
00 a 18	1.654.154,43	1.352.919,81	82%	706.906,90	360.205,87	51%	0,00	0,00	0%
19 a 23	653.250,46	547.121,73	84%	147.572,90	53.420,53	36%	0,00	0,00	0%
24 a 28	672.169,97	309.648,47	46%	185.424,95	95.720,31	52%	0,00	0,00	0%
29 a 33	748.524,56	472.919,84	63%	257.314,84	86.405,95	34%	0,00	0,00	0%
34 a 38	904.753,63	847.080,71	94%	275.495,54	217.026,43	79%	0,00	0,00	0%
39 a 43	1.285.770,90	1.202.851,49	94%	836.319,80	432.547,66	52%	0,00	0,00	0%
44 a 48	1.828.330,46	1.489.607,38	81%	736.768,26	1.021.885,69	139%	0,00	0,00	0%
49 a 53	2.537.598,58	2.319.950,85	91%	894.119,78	868.094,29	97%	0,00	0,00	0%
54 a 58	3.568.253,05	2.816.239,56	79%	1.034.468,97	2.684.294,36	259%	0,00	0,00	0%
59 ou mais	10.158.889,30	8.461.885,79	83%	3.017.767,86	2.391.510,38	79%	0,00	0,00	0%
Total	24.011.695,34	19.820.225,63	82,54%	8.092.159,90	8.211.111,49	101,47%	0,00	0,00	0%

IS por Dependência									
Faixa	Titular			Dependente			Agregado		
	Receita	Custo	IS	Receita	Custo	IS	Receita	Custo	IS
00 a 18	0,00	0,00	0%	3.299.551,18	2.782.660,79	84%	0,00	0,00	0%
19 a 23	1.673,86	0,00	0%	1.192.601,70	838.025,15	70%	0,00	0,00	0%
24 a 28	54.479,94	39.047,20	72%	1.193.314,14	867.812,59	73%	0,00	0,00	0%
29 a 33	311.202,42	159.940,01	51%	1.121.936,62	755.300,69	67%	0,00	0,00	0%
34 a 38	814.733,37	512.156,21	63%	790.811,00	868.688,21	110%	0,00	0,00	0%
39 a 43	1.755.073,61	1.066.767,43	61%	1.114.694,91	1.084.014,68	97%	0,00	0,00	0%
44 a 48	2.406.076,92	2.013.680,54	84%	1.175.318,55	1.809.959,96	154%	0,00	0,00	0%
49 a 53	3.243.081,28	2.469.380,90	76%	1.386.342,84	1.674.930,67	121%	0,00	0,00	0%
54 a 58	4.556.251,52	4.420.862,81	97%	1.830.199,47	2.726.683,34	149%	0,00	0,00	0%
59 ou mais	14.964.703,28	11.845.120,97	79%	5.093.422,57	4.474.607,60	88%	0,00	0,00	0%
Total	28.107.276,20	22.526.936,08	80,15%	18.198.192,98	17.882.683,69	98,27%	0,00	0,00	0,00%

Valores em vermelho quando ultrapassarem o ISM Contratual

3/29/2022