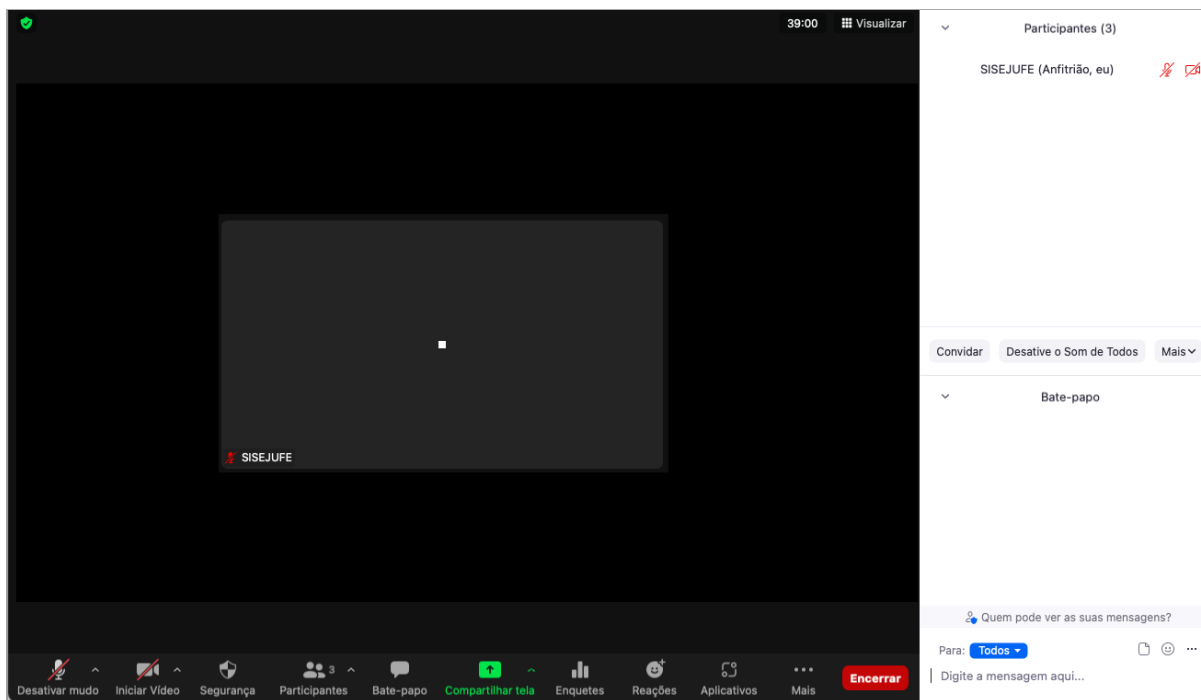



# Passo a passo para utilizar o chat do Zoom pelo computador:

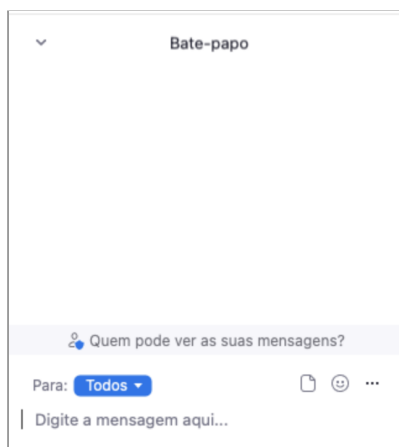
No Zoom, participando da Assembleia, você poderá interagir com os outros participantes enviando mensagens de texto no chat/bate-papo.



Para abrir o ambiente do chat/bate-papo, localize o ícone "Bate papo" na barra inferior da janela do Zoom.




Ao clicar no botão "Bate papo", uma janela na lateral direita da tela será exibida.




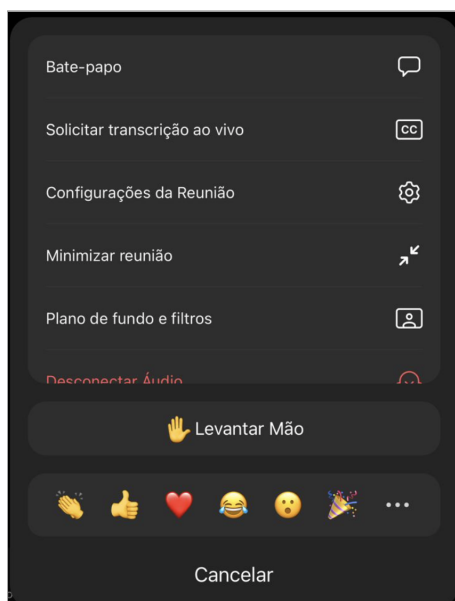
# Passo a passo para utilizar o chat do Zoom pelo celular:

No Zoom, participando da Assembleia, você poderá interagir com os outros participantes enviando mensagens de texto no chat/bate-papo.

Para abrir o ambiente do chat/bate-papo, localize o botão "Mais" na barra inferior da janela do Zoom representado por "três pontinhos".



Ao clicar no botão "Mais", um menu será exibido. Escolha a opção "Bate papo".



Uma janela do Bate papo será exibida para digitar a mensagem e escolher qual o destinatário.

Para voltar a visualizar os participantes da Assembleia, utilize o botão "fechar" no canto superior esquerdo da tela.

Repita esse processo sempre que quiser conferir as mensagens do chat ou enviar uma nova mensagem durante a Assembleia.

