

Passo a passo para acessar o ambiente virtual da Assembleia pelo celular:



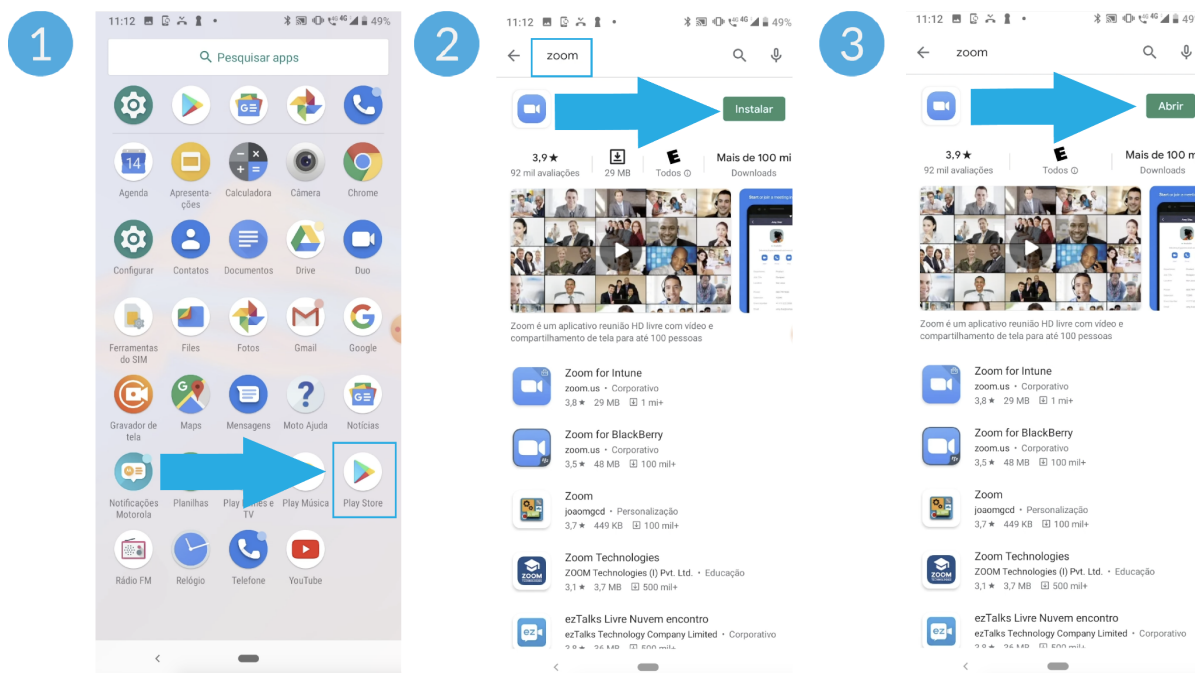
*Antes de iniciar, por favor certifique se sua **conexão de internet**, seus dispositivos (**celular ou computador**) e sua **câmera/webcam** estão funcionando corretamente.*

Não tenho o ZOOM instalado no meu celular. O que fazer?

Siga os passos das próximas páginas para baixar o aplicativo ZOOM no seu celular iPhone ou Android.

Baixando o Zoom no celular Android

- Passo 1: Estando conectado à internet, acesse o **Google Play**.
- Passo 2: Busque pelo aplicativo **Zoom**, em seguida, clique em **“Instalar”**.
- Passo 3: Depois que tiver concluído o processo de baixar o aplicativo, clique em **“Abrir”**.

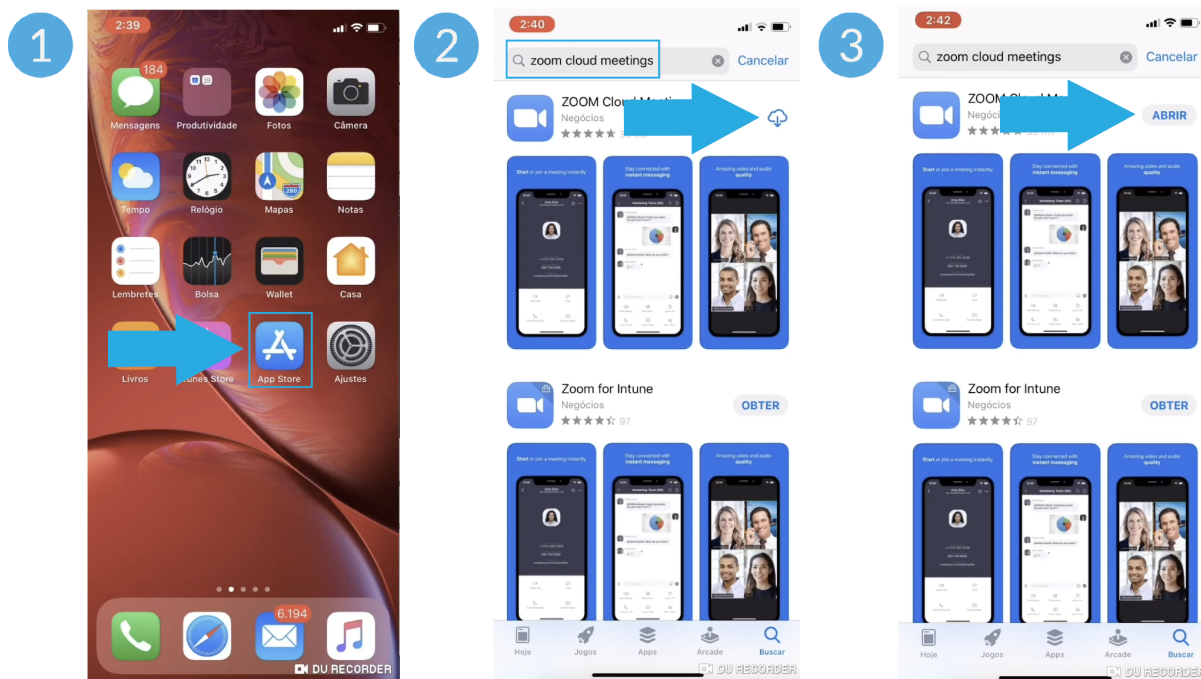


- Passo 4: Pronto! O Zoom já está no seu celular.

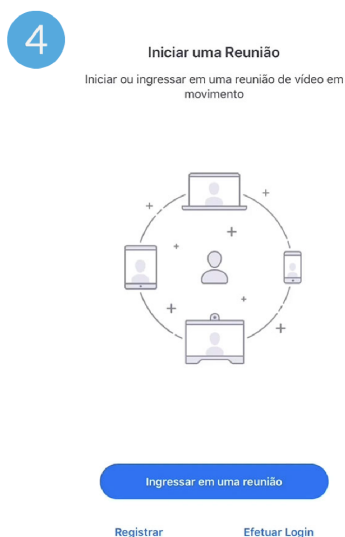


Baixando o Zoom no seu celular iOS (iPhone)

- Passo 1: Estando conectado à internet, acesse a **App Store**.
- Passo 2: Busque pelo aplicativo **Zoom Meetings**, em seguida, clique em **“Obter”**.
- Passo 3: Quando o processo estiver concluído, clique em **“Abrir”**.



- Passo 4: Pronto! O Zoom já está no seu celular.





Antes de iniciar, por favor certifique se sua **conexão de internet, seus dispositivos (celular ou computador) e sua câmera/webcam** estão funcionando corretamente.


→ **Localize no seu e-mail a mensagem recebida com o link de acesso ao Zoom.**
Essa mensagem foi enviada em até 3 dias após o preenchimento do formulário de credenciamento. Você receberá esse e-mail novamente no dia da assembleia em forma de lembrete.

→ **Acesse o e-mail do Zoom e clique no botão azul "Ingressar na reunião".**
Lembrando que esse link é pessoal e intransferível. Não envie seu link para terceiros.

Assembleia - Teste Confirmação

Zoom 1:01 PM
to raphael

zoom



Olá, Raphael Oliveira.
Agradecemos seu registro em Assembleia - Teste. Veja informações sobre esta reunião a seguir.

Assembleia - Teste	
Data e hora	9 mar. 2022 01:00 da tarde São Paulo
ID da reunião	859 4922 7899

Envie qualquer dúvida para: imprensasisejufe@gmail.com.
É possível [cancelar](#) seu registro a qualquer momento.

FORMAS DE INGRESSO NO ZOOM

1. **Ingresso de um PC, Mac, iPad ou dispositivo Android**

[Ingressar na reunião](#)

Se o botão acima não funcionar, copie isto em seu navegador:
<https://us02web.zoom.us/j/85949227899?tk=TFnk5ZK1KIP1DUrVB0fR8CnefaCNmfbXQyhr9wkbEI.DQMAAAUAvkjexZJRF9yZnE5Y1E4cUctV1Z0TFipWUdnAAAAAAAAAAAAAAAAAAAAA>

Para manter a segurança desta reunião, não compartilhe esse link publicamente.
[Adicionar ao Calendário \(.ics\)](#) | [Adicionar ao Google Calendar](#) | [Adicionar ao Yahoo Calendar](#)

2. **Ingressar por áudio**

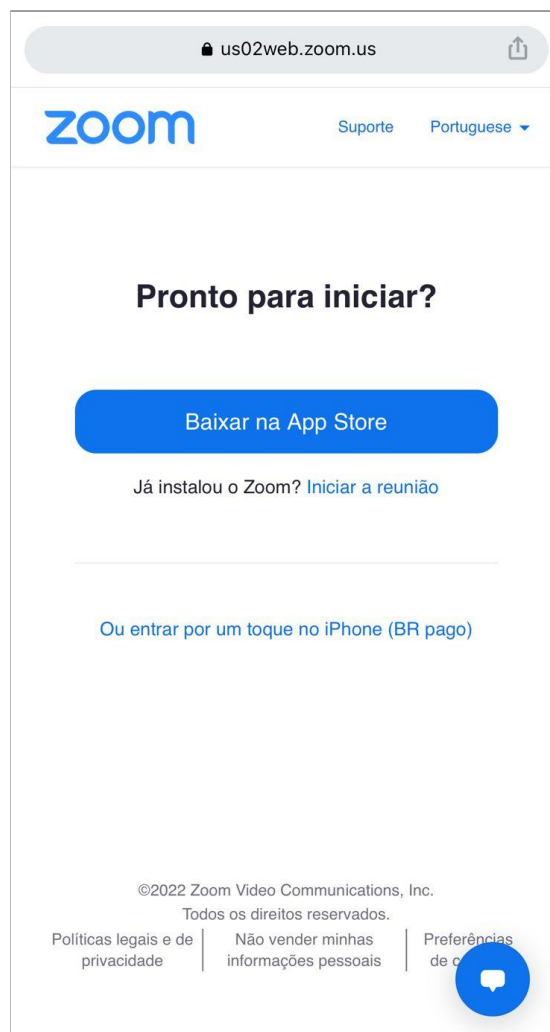
Dispositivo móvel de Brasil: +551146322237,,85949227899# ou +551146806788,,85949227899#
um toque:
Ou disque: Para aumentar a qualidade, disque um número de acordo com seu local atual.
Brasil: +55 11 4632 2237 ou +55 11 4680 6788 ou +55 11 4700 9668 ou +55 21 3958 7888 ou +55 11 4632 2236

ID da reunião: 859 4922 7899
[Números internacionais](#)

Obrigado!

→ Uma tela/página do Zoom será carregada. Escolha uma das opções abaixo conforme sua necessidade:

- Caso já tenha o Zoom instalado no seu celular, clique no botão azul "**Iniciar a Reunião**". Dessa forma, o Zoom abrirá automaticamente.
- Caso ainda não tenha o Zoom instalado no seu celular, consulte as instruções "Baixando o Zoom no celular Android" e "Baixando o Zoom no celular iPhone Apple" nas páginas anteriores.



The screenshot shows the Zoom mobile app landing page. At the top, the browser address bar displays "us02web.zoom.us". The Zoom logo is on the left, and "Suporte" and "Portuguese" are on the right. The main heading is "Pronto para iniciar?". Below it is a large blue button labeled "Baixar na App Store". Underneath the button, it says "Já instalou o Zoom? Iniciar a reunião". A horizontal line separates this from the text "Ou entrar por um toque no iPhone (BR pago)". At the bottom, there is a copyright notice: "©2022 Zoom Video Communications, Inc. Todos os direitos reservados." and three links: "Políticas legais e de privacidade", "Não vender minhas informações pessoais", and "Preferências de c...". A blue speech bubble icon is in the bottom right corner.



Vale lembrar que só será permitida a participação de pessoas com **vídeo aberto** para registro visual da participação.

→ Neste momento, o Zoom testará sua webcam e mostrará na tela o que está sendo captado pela câmera. Verifique se seu rosto está centralizado na câmera. Clique no botão "Ingressar com câmera".

Visualização do vídeo



Sempre exibir a caixa de diálogo de visualização do vídeo ao ingressar em uma reunião de vídeo

Ingressar com vídeo

Ingressar sem vídeo

→ **Aguarde na sala de espera até que sua identificação seja checada e validada.**

→ **Acesso liberado!**
Após esse processo, a sala é liberada e você conseguirá visualizar todos os participantes da Assembleia em suas respectivas janelas.

→ **Utilização ao longo da Assembleia**
Mantenha seu vídeo ligado durante toda Assembleia e, se for necessário, renomeie sua identificação adicionando seu nome completo.

